



Министерство
по содержанию территорий
и государственному
жилищному надзору
Московской области

Электронное голосование собственников через систему ГИС ЖКХ

Участвуйте **из любой точки местонахождения и с любого гаджета,** имеющего доступ к интернету.

Нет доступа к сети Интернет?

Проголосовать можно **в любом отделении МФЦ,** где сотрудники окажут всю необходимую техническую и консультационную помощь.

Преимущества голосования в ГИС ЖКХ:



автоматизированный процесс
информирования жителей



голосовать можно как **с компьютера,**
так и **из мобильного приложения**



участие в собрании онлайн
из любой точки мира



нельзя подделать результаты при подсчете
голосов и формировании протокола



забота об экологии за счет снижения
бумажного документооборота

Как проходит первое электронное голосование:

1. Собственник или действующая УК выступают **инициатором голосования**
2. Инициатор размещает **сообщение в ГИС ЖКХ** за 10 рабочих дней до даты начала собрания и включает туда **4 обязательных пункта:**
 - определение администратора
 - порядок приема администратором сообщений о проведении ОСС
 - порядок приема решений собственников
 - продолжительность голосования
3. После размещения сообщения в системе **всем собственникам придет уведомление** через портал госуслуг, приложение «Госуслуги.Дом», систему ГИС ЖКХ, электронную почту. Объявление будет также продублировано на инфостенде у дома
4. **Жители голосуют онлайн** в указанный период времени

за 24 часа
будут подведены итоги

7–60 дней
продолжительность голосования*

> 50% голосов нужно для положительного решения


* Идеальная продолжительность – 45 дней.

Не назначайте старт процедуры в летний период и праздничные дни.

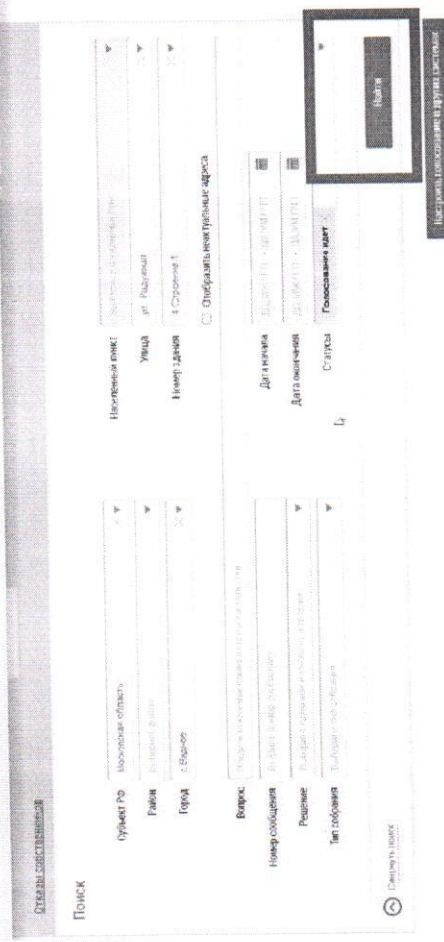
Как голосовать на собрании собственников в ГИС ЖКХ?

1. Авторизуйтесь через учётную запись Госуслуг

2. Чтобы проголосовать, нажмите на кнопку «Голосование по дому» на главной странице



3. На вкладке «Голосования» нажмите на кнопку «Найти»



Укажите, пожалуйста, параметры поиска

Как голосовать на собрании собственников в ГИС ЖКХ?

4. Нажмите на кнопку
«Проголосовать»


Результаты поиска

Настроить голосование в других системах

Вопрос повестки	Тип собрания	Номер сообщения	Статус	Дата и время начала	Дата и время окончания	Источники
Выбор административного собрания в лице управляющей организации	Собрание собственников	6+	Голосование идет	21.02.2024 09:00	26.02.2024 12:00	<input type="button" value="Проголосовать"/>
Порядок приема АИСС во вступая, поставившая на голосование	Собрание собственников	6+	Голосование идет	21.02.2024 09:00	26.02.2024 12:00	<input type="button" value="Проголосовать"/>
Определить продолжительность голосования	Собрание собственников	6+	Голосование идет	21.02.2024 09:00	26.02.2024 12:00	<input type="button" value="Проголосовать"/>
Отчет по управлению организацией	Собрание собственников	6+	Голосование идет	21.02.2024 09:00	26.02.2024 12:00	<input type="button" value="Проголосовать"/>

5. Выберите одно из решений

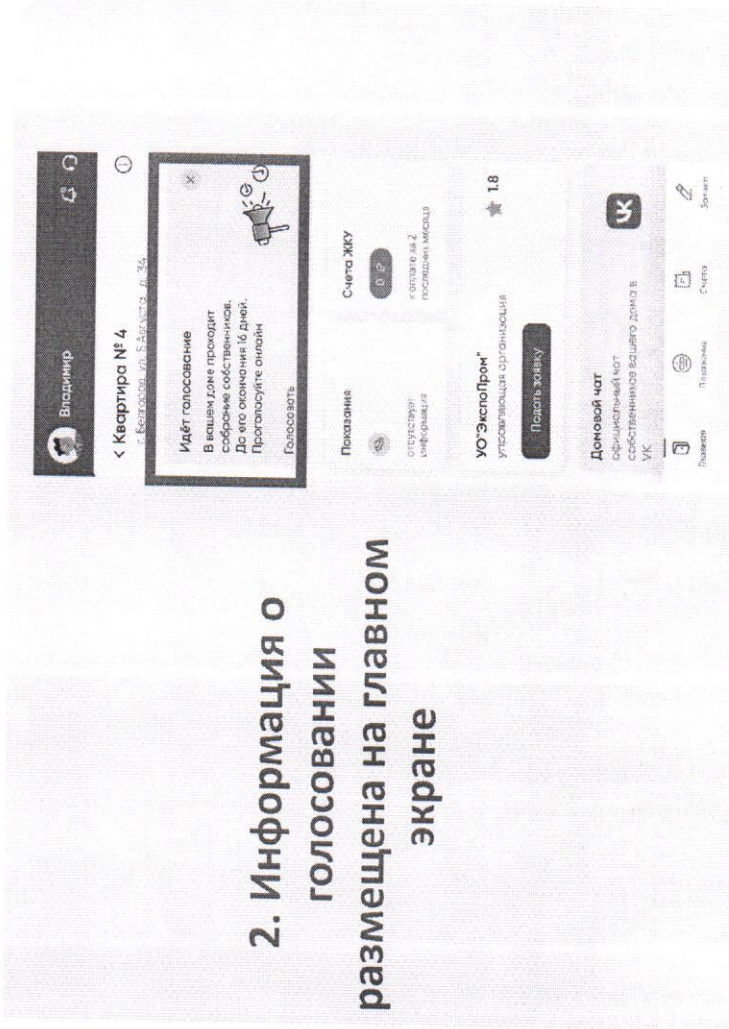
6. Подтвердите решение, нажав
кнопку «Проголосовать»



7. Ваш голос принят!

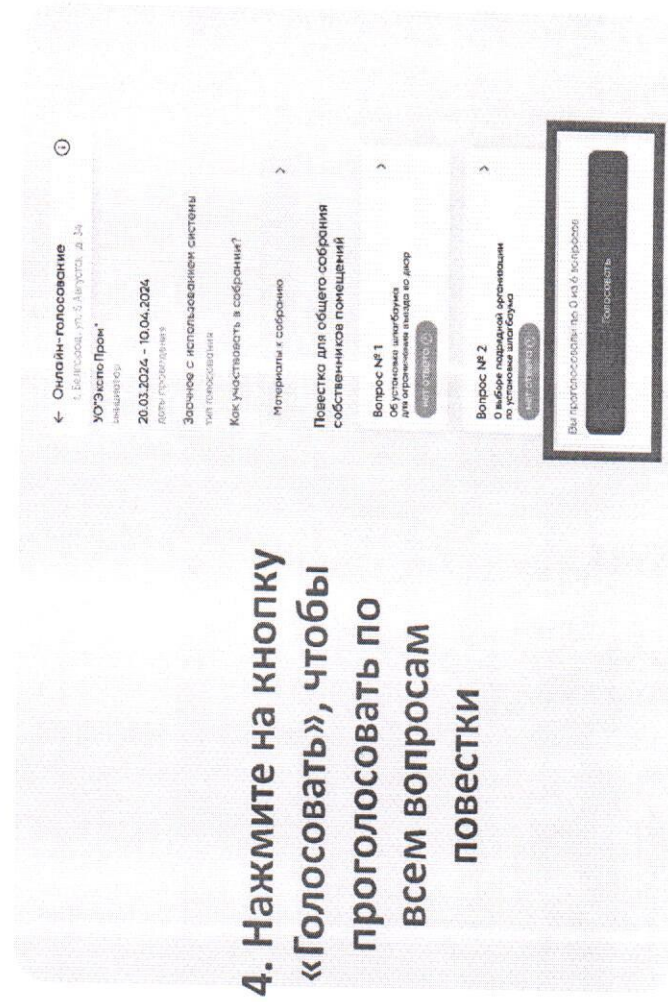
Как голосовать на собрании собственников в Госуслугах. Дом (1/2)?

1. Авторизуйтесь через учётную запись
Госуслуг



2. Информация о
голосовании
размещена на главном
экране

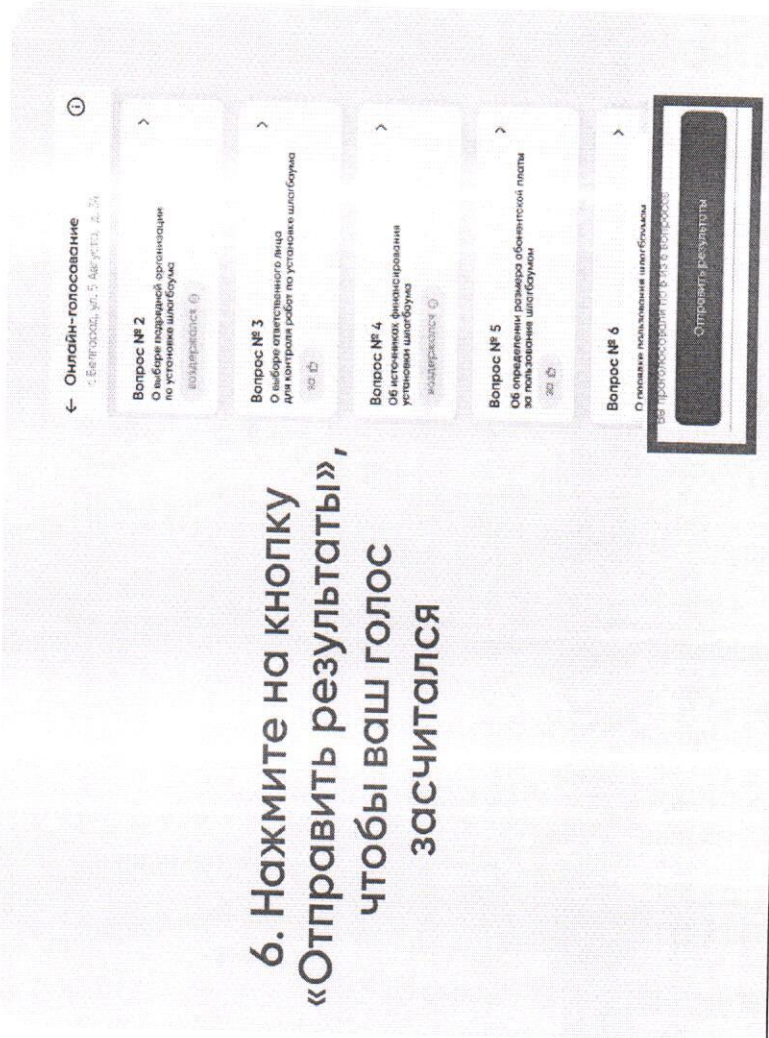
3. Ознакомьтесь с информацией о собрании:
кто инициатор и до какого числа можно
голосовать



4. Нажмите на кнопку
«Голосовать», чтобы
проголосовать по
всем вопросам
повестки

Как голосовать на собрании собственников в Госуслуги.Дом (2/2)?

5. Выберите одно из решений



6. Нажмите на кнопку «Отправить результаты», чтобы ваш голос засчитался

